



Ages & Stages Questionnaires®

34 meses 16 días a 38 meses 30 días

Cuestionario de 36 meses



Favor de proveer los siguientes datos. Al completar este formulario, use solamente una pluma de tinta negra o azul y escriba legiblemente con letra de molde.

Fecha en que se completó el cuestionario: _____

Información del niño/a:

Nombre del niño/a: _____ Inicial de su segundo nombre: _____ Apellido(s) del niño/a: _____

Sexo del niño/a:
 Masculino Femenino

Fecha de nacimiento del niño/a: _____

Información de la persona que está llenando este cuestionario

Nombre: _____ Inicial de su segundo nombre: _____ Apellido(s): _____

Parentesco con el niño/a:
 Padre/madre Tutor Maestro/a Educador/a o asistente de preescolar
 Abuelo/a u otro pariente Madre/padre de acogida Otro/a: _____

Dirección: _____

Ciudad: _____ Estado/Provincia: _____ Código postal: _____

País: _____ # de teléfono de casa: _____ Otro # de teléfono: _____

Su dirección electrónica: _____

Los nombres de las personas que le están ayudando a llenar este cuestionario: _____

Información del programa

de identificación del niño/a: _____
de identificación del programa: _____
Nombre del programa: _____

En las siguientes páginas Ud. encontrará una serie de preguntas sobre diferentes actividades que generalmente hacen los niños. Puede ser que su niño/a ya pueda hacer algunas de estas actividades, y que todavía no haya realizado otras. Después de leer cada pregunta, por favor marque la respuesta que indique si su niño/a hace la actividad regularmente, a veces, o todavía no.

Puntos que hay que recordar:

- Asegúrese de intentar cada actividad con su niño/a antes de contestar las preguntas.
- Complete el cuestionario haciendo las actividades con su niño/a como si fueran un juego divertido.
- Asegúrese de que su niño/a haya descansado y comido.
- Por favor, devuelva este cuestionario antes de esta fecha: _____.






Notas:

COMUNICACION



	SI	A VECES	TODAVIA NO	_____
1. Al pedirle a su niño que señale la nariz, los ojos, el pelo, los pies, las orejas, etc., ¿puede señalar al menos siete partes del cuerpo? (Las puede señalar en su propio cuerpo, en el de Ud. o en una muñeca. Marque "a veces" si señala correctamente al menos tres partes del cuerpo.)	<input type="radio"/>	<input type="radio"/>	<input type="radio"/>	_____
2. ¿Forma su niña oraciones de tres o cuatro palabras? Favor de escribir un ejemplo:	<input type="radio"/>	<input type="radio"/>	<input type="radio"/>	_____
<div style="border: 1px solid black; border-radius: 15px; height: 60px; width: 100%;"></div>				
3. Sin darle pistas ni señas, ni hacer gestos, dígame a su niño: "Pon el libro encima de la mesa y pon el zapato debajo de la silla". ¿Puede seguir las dos instrucciones correctamente?	<input type="radio"/>	<input type="radio"/>	<input type="radio"/>	_____
4. Al mirar un libro de ilustraciones, ¿puede su niña decirle lo que pasa en la ilustración o nombrar la actividad que se muestra (por ejemplo, "ladra", "come", "corre", "llora")? Ud. puede preguntarle, "¿Qué hace el perro (o el niño)?"	<input type="radio"/>	<input type="radio"/>	<input type="radio"/>	_____
5. Enséñele a su niño como el cierre (cremallera) de un abrigo sube y baja y dígame: "Mira, esto sube y baja". Suba el cierre hasta la mitad y pídale que lo baje. Suba el cierre hasta la mitad otra vez y pídale que lo suba. Repita esto varias veces antes de pedirle que lo haga solo. ¿Siempre sube el cierre cuando Ud. le dice "súbelo" y siempre lo baja al decirle "bájalo"?	<input type="radio"/>	<input type="radio"/>	<input type="radio"/>	_____
6. Al preguntarle a su niña, "¿Cómo te llamas?" ¿responde diciendo su nombre y apellido?	<input type="radio"/>	<input type="radio"/>	<input type="radio"/>	_____

TOTAL EN COMUNICACION _____

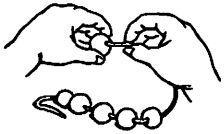




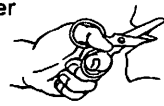
MOTORA GRUESA

	SI	A VECES	TODAVIA NO	
1. Sin apoyarse en ningún objeto, ¿sabe su niño dar una patada a un balón moviendo la pierna hacia atrás y luego hacia adelante?	<input type="radio"/>	<input type="radio"/>	<input type="radio"/>	—
				
2. ¿Puede saltar su niño, levantando ambos pies del suelo a la vez?	<input type="radio"/>	<input type="radio"/>	<input type="radio"/>	—
				
3. ¿Sube las escaleras su niño poniendo sólo un pie en cada escalón? (El pie izquierdo en un escalón y el derecho en el siguiente.) Puede agarrarse de la barandilla o de la pared. (Ud. puede hacer esta observación en lugares como una tienda, el parque, o en casa.)	<input type="radio"/>	<input type="radio"/>	<input type="radio"/>	—
4. ¿Puede pararse su niña en un solo pie por aproximadamente 1 segundo sin agarrarse de nada?	<input type="radio"/>	<input type="radio"/>	<input type="radio"/>	—
				
5. Al estar de pie, ¿su niño lanza una pelota hacia adelante, levantando el brazo a la altura del hombro? (Marque "todavía no" si la deja caer o si la tira desde la altura de la cintura.)	<input type="radio"/>	<input type="radio"/>	<input type="radio"/>	—
				
6. ¿Salta su niña hacia adelante con los dos pies juntos al menos 6 pulgadas (o 15 centímetros)?	<input type="radio"/>	<input type="radio"/>	<input type="radio"/>	—
				
	TOTAL EN MOTORA GRUESA			—

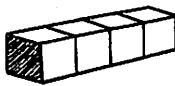
MOTORA FINA

	SI	A VECES	TODAVIA NO	
1. Después de observarlo/la a Ud. dibujar una línea de arriba abajo en una hoja de papel con un lápiz, una crayola, o una pluma, pídale a su niño que haga una línea como la suya. No lo deje dibujar encima de la suya ni usar papel transparente. ¿Su niño dibuja una línea vertical, copiando lo que Ud. hizo?	<input type="radio"/>	<input type="radio"/>	<input type="radio"/>	—
	<div style="display: flex; align-items: center;"> <div style="margin-right: 20px;"> <p>Marque "si"</p>  </div> <div style="margin-right: 20px;"> <p>Marque "todavía no"</p>  </div> </div>			

MOTORA FINA (continuación)

	SI	A VECES	TODAVIA NO	
<p>2. ¿Sabe meter un cordón (o agujeta) por el agujero de objetos pequeños como cuentas de madera, sopa de macarrones o de rueditas, o por los agujeros de los zapatos?</p>	<input type="radio"/>	<input type="radio"/>	<input type="radio"/>	—
				
<p>3. Después de observarlo/la a Ud. dibujar un círculo, pídale a su niña que dibuje un círculo como el suyo. No la deje dibujar encima del suyo ni usar papel transparente. ¿Su niña dibuja un círculo, copiando lo que Ud. hizo?</p>	<input type="radio"/>	<input type="radio"/>	<input type="radio"/>	—
<p>Marque "sí"</p>  <p>Marque "todavía no"</p> 				
<p>4. Después de observarlo/la a Ud. dibujar una línea de un lado al otro de la hoja de papel, pídale a su niño que haga una línea como la suya. No lo deje dibujar encima de la suya ni usar papel transparente. ¿Su niño dibuja una línea horizontal, copiando lo que Ud. hizo?</p>	<input type="radio"/>	<input type="radio"/>	<input type="radio"/>	—
<p>Marque "sí"</p>  <p>Marque "todavía no"</p> 				
<p>5. ¿Su niña intenta cortar papel con tijeras para niños? No es necesario que llegue a cortar el papel, pero sí debe saber abrir y cerrar las tijeras mientras que agarra el papel con la otra mano. (Ud. puede enseñarle cómo se usan las tijeras. Asegúrese de supervisar a su niña cuando esté usando las tijeras para que no se vaya a cortar.)</p>	<input type="radio"/>	<input type="radio"/>	<input type="radio"/>	—
				
<p>6. Al hacer un dibujo, ¿sujeta el lápiz, la crayola, o la pluma con los dedos y el pulgar como lo hace un adulto?</p>	<input type="radio"/>	<input type="radio"/>	<input type="radio"/>	—
TOTAL EN MOTORA FINA				—

RESOLUCION DE PROBLEMAS

	SI	A VECES	TODAVIA NO	
<p>1. Mientras su niña lo/la observa, ponga cuatro objetos como unos cubos o unos carritos en línea recta. ¿Lo/la intenta imitar, poniendo los cuatro objetos en línea recta también? (También puede usar carretes de hilo, unas cajitas u otros juguetes.)</p>	<input type="radio"/>	<input type="radio"/>	<input type="radio"/>	—
				
<p>2. Si quiere algo que no alcanza, ¿busca su niña una silla o una caja para subirse encima y alcanzarlo? (Por ejemplo, para agarrar un juguete que está en el mostrador de la cocina, o para "ayudarle" a Ud. en la cocina.)</p>	<input type="radio"/>	<input type="radio"/>	<input type="radio"/>	—

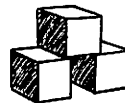
RESOLUCION DE PROBLEMAS (continuación)

3. Al señalarle esta figura y preguntarle a su niño, "¿Qué es?", ¿dice una palabra que se refiera a una persona o a un ser que se parezca a una persona? (Marque "sí" si da una respuesta como "muñeco de nieve", "niño", "señor", "niña", "papá", "astronauta", o "mono".) Escriba la respuesta de su niño a continuación:



4. Si Ud. le dice a su niña, "Di 'siete tres'", ¿repite únicamente los dos números en el mismo orden? Ud. no debe repetir los números. Si es necesario, intente otro par de números, por ejemplo, "Di 'ocho dos'". (Su niña sólo tiene que repetir una serie de dos números para que Ud. pueda marcar "sí" en esta pregunta.)

5. Muéstrela a su niño cómo hacer un puente con cubos, cajas, o latas como el del dibujo. ¿Su niño lo/la imita haciendo un puente que se parece al de Ud.?



6. Si Ud. le dice a su niña: "Di 'cinco, ocho, tres'", ¿repite ella únicamente los tres números en el mismo orden? Ud. no debe repetir los números. Si es necesario, intente otra serie de números, por ejemplo, "Di 'siete, nueve, dos.'" (Su niña sólo tiene que repetir una serie de tres números para que Ud. pueda marcar "sí" en esta pregunta.)

SI	A VECES	TODAVIA NO	—
<input type="radio"/>	<input type="radio"/>	<input type="radio"/>	—
<input type="radio"/>	<input type="radio"/>	<input type="radio"/>	—
<input type="radio"/>	<input type="radio"/>	<input type="radio"/>	—
<input type="radio"/>	<input type="radio"/>	<input type="radio"/>	—
TOTAL EN RESOLUCION DE PROBLEMAS			—

SOCIO-INDIVIDUAL

1. A la hora de comer, ¿su niño se mete la cuchara en la boca sin que se le caiga mucha comida?
2. ¿Su niña empuja un carrito con ruedas, un cochecito de bebé u otro juguete con ruedas, evitando chocar con las cosas y saliéndose en reversa de un rincón si no puede girar?
3. Si Ud. le pregunta a su niño, "¿Quién está ahí?" cuando se ve en el espejo, ¿contesta "yo" o dice su nombre?
4. ¿Su niña se pone el abrigo, su chaqueta o su camisa sin ayuda?
5. Hágale la siguiente pregunta a su niño/a empleando estas palabras exactas: "¿Eres una niña o un niño?" ¿Sabe responder correctamente?
6. ¿Puede esperar su turno su niño/a, respetando el turno de los otros niños o adultos?

SI	A VECES	TODAVIA NO	—
<input type="radio"/>	<input type="radio"/>	<input type="radio"/>	—
<input type="radio"/>	<input type="radio"/>	<input type="radio"/>	—
<input type="radio"/>	<input type="radio"/>	<input type="radio"/>	—
<input type="radio"/>	<input type="radio"/>	<input type="radio"/>	—
<input type="radio"/>	<input type="radio"/>	<input type="radio"/>	—
TOTAL EN SOCIO-INDIVIDUAL			—



Nombre _____ Fecha _____

Evaluación - 3 años de edad

	Si	No	Inseguro
1. ¿Tiene preocupaciones acerca de cómo oye su hijo/a?			
2. ¿Tiene preocupaciones acerca de cómo habla su hijo/a?			
3. ¿Tiene su hijo/a un hermano/a o compañero de juegos que tiene o ha tenido envenenamiento de plomo?			
4. ¿Esta su hijo/a con frecuencia en una casa construida antes de 1978 que ha sido remodelado en los últimos 6 meses?			
5. ¿Vive su hijo/a en una casa o asiste a una guardería construida antes de 1950?			
6. ¿Hay algún miembro de la familia o de contacto que ha tenido tuberculosis o una prueba de la tuberculina positiva?			
7. ¿Nació su hijo/a en un país de alto riesgo para la tuberculosis (países distintos de los Estados Unidos, Canadá, Australia, Nueva Zelanda o Europa Occidental)?			
8. ¿Ha viajado su hijo/a durante más de 1 semana a un país de alto riesgo para la tuberculosis (o tenido contacto con residentes de esas poblaciones)?			
9. ¿Tiene su hijo/a el VIH/SIDA?			
10. ¿Tiene la preocupación de que su hijo/a NO come suficiente alimentos ricos en hierro como la carne, huevos, cereales fortificados con hierro, o frijoles?			
11. ¿Siente que tiene dificultades para proporcionar alimentos suficientes para alimentar a su familia?			
12. ¿Esta su hijo/a alguna vez cerca del humo del tabaco?			

Evaluación de Salud Oral:	Si	No	Inseguro
1. ¿Contiene fluoruro la fuente de agua primaria de su hijo/a? (Ninguna de las ciudades en el Sur de Oregon añaden fluoruro al agua de la ciudad, a diferencia del resto del país)			
2. ¿Toma su hijo/a jugos, refrescos, bebidas deportivas o alimentos azucarados más de una vez a la semana?			
3. ¿Ha tenido usted o el cuidador principal caries activa en los últimos 12 meses?			

=====

1. ¿Visita su hijo/a un dentista dos veces al año?			
2. ¿Recibe su hijo/a fuentes tópicas de fluoruro como barniz, pasta de dientes o enjuague bucal?			
3. ¿Recibe su hijo/a suplementos de fluoruro como gotas o tabletas masticables?			
4. ¿Le cepilla los dientes a su hijo/a dos veces al día?			

5. ¿Tiene usted o el cuidador principal un dentista?			
6. Ha recibido su hijo/a barniz de fluoruro en los últimos seis meses?			